



## Egidia® draaiporten


### Poorten

De Egidia draaiporten bieden een uitstekende prijs/kwaliteit verhouding en kunnen gecombineerd worden met diverse afrasteringssystemen.


### Productdetail




Egidia M50



Egidia 3D



Egidia 2D



Egidia SQ20

### TROEVEN

#### Universele opening

De Egidia draaiport kan links of rechts geopend worden of naar binnen of buiten (behalve voor de poortvleugels met 3D paneelvulling die enkel naar binnen of buiten geopend kunnen worden).

#### Eenvoudige en snelle installatie

Egidia poorten zijn ontworpen voor een gemakkelijke en snelle installatie.

#### Meerdere vullingen beschikbaar

De stevige constructie van de poortvleugels kan voorzien worden van verschillende kadervullingen, met dezelfde palen & toebehoren. Er zijn 4 mogelijke types poorten met elk een verschillende kadervulling:

- **Egidia SQ20** met gelaste spijlen 20 x 20 mm in het kader
- **Egidia 3D** met gelaste 3D paneelvulling op het kader
- **Egidia 2D** met gelaste 2D paneelvulling in het kader
- **Egidia M50** met gelast gaas 50 x 50 x 4 mm in het kader

#### Universele poortvleugels

Dezelfde poortvleugel kan gebruikt worden om een **enkele** of een **dubbele** draaiport samen te stellen.

### Toepassingen



RESIDENTIEEL



OPENBARE RIJMTES & GEBOUWEN

### Functionaliteiten



TOEGANGS-  
CONTROLE



## Kader

Stevig en hoog kwalitatief kader, uit vierkante buizen 40x40mm of 50x50mm, in verstek gelast.

Kader 40x40mm indien poortvleugel  $\leq$  2000 mm of 50x50 mm indien poortvleugel  $>$  2000 mm.

## Poortpalen

Vierkante palen uit gelaste buis met sectie 60x60mm / 80x80mm of 100x100mm afhankelijk van de poortafmeting. De poortpalen zijn voorzien van een zwarte PVC dop.

## Coatingtechniek

Egidia draaipoorten zijn polyester gecoat

## Kleuren

Groen RAL 6005 / Antraciet RAL 7016 / Zwart RAL 9005

## CE markering

Deze poorten zijn voorzien van een CE label. Dit betekent dat Betafence garandeert dat de poort is geproduceerd volgens de CE-voorschriften, zoals gespecificeerd in de EU Verordening Bouwproducten (N° 305/2011).



Voor dit type poort is een specifieke Prestatieverklaring (Prestatieverklaring -DoP) beschikbaar met nummer DoP- Beta-011. Het nummer is vermeld op het CE label. De inhoud van deze Prestatieverklaring kan worden geraadpleegd en afgedrukt op: [betafence.com/en/ce-documentation](http://betafence.com/en/ce-documentation)

## Bestellen

De Egidia SQ20 / 3D / 2D / M50 kunnen besteld worden als:

- **Aparte poortdelen:** vleugels, palen, toebehoren
- **Kit:** complete poort
- **Set:** voorgesmonteerde poort (enkel voor een beperkt assortiment enkele draaipoorten)



Universele, aluminium slotaanslag



Inox inbouwslot met slotplaat en aluminium krukken



Stevige en makkelijk regelbare, vuurverzinkte M16 scharnieren



Aluminium handgreep voor dubbele draaipoorten



Grondgrendel en grondgrendelhouder voor dubbele draaipoorten

## Opties

- Grondplaat voor grondgrendel



- Modulec 2 (Electrische aanslag)



- Apart voetstuk voor installatie op betonnen ondergrond

## Voorgesmonteerde poorten = Sets

- Slot en aanslag gemonteerd
- Alle doppen gemonteerd
- Scharnieren gemonteerd en afgeregeld
- Krukken verpakt bij de poort
- 1 poort per palet
- Beschikbaar voor een beperkt aantal enkele poorten
- De poort is klaar om te betonneren, wat tijd en arbeid bespaart.

## Complete poorten (niet voorgesmonteerd) = Kits

- Gebaseerd op picking van de vereiste poortdelen uit onze voorraad (palen, vleugels, toebehoren)
- Poort te monteren door de klant
- Verpakt op een palet
- Complete assortiment enkele en dubbele poorten beschikbaar



## ASSORTIMENT EGIDIA ENKELE DRAAIPOORTEN

Nominale Breedte mm	Nominale Hoogte mm	Poortpalen mm	Poortpaallengte mm	Vrije doorgang = afstand tussen de palen mm	Afstand c/c palen mm	M50	2D	3D**	SQ20*
1000	1000	60 x 60 x 1.5	1700	1035 1045*	1095 1105*	x	x		x
	1200	60 x 60 x 1.5	1900			x	x		x
	1400	60 x 60 x 2	2100				x		
	1500	60 x 60 x 2	2200						x
	1600	60 x 60 x 2	2300					x	
	1700	60 x 60 x 2	2400						x
	1800	60 x 60 x 2	2500					x	x
	2000	60 x 60 x 2	2700				x	x	
1200	1000	60 x 60 x 1.5	1700	1235 1305*	1295 1365*	x	x	x	x
	1200	60 x 60 x 1.5	1900			x	x	x	x
	1400	60 x 60 x 2	2100				x		
	1500	60 x 60 x 2	2200						x
	1600	60 x 60 x 2	2300					x	
	1700	60 x 60 x 2	2400						x
	1800	60 x 60 x 2	2500					x	x
	2000	60 x 60 x 2	2700				x	x	
1500	1000	60 x 60 x 1.5	1700	1520	1580	x	x	x	
	1200	60 x 60 x 1.5	1900			x	x	x	
	1400	60 x 60 x 2	2100				x		
	1500	60 x 60 x 2	2200						x
	1600	60 x 60 x 2	2300					x	
	1700	60 x 60 x 2	2400						x
	1800	60 x 60 x 2	2500					x	x
	2000	60 x 60 x 2	2700				x	x	
2000	1000	80 x 80 x 2	1700	2020 2085*	2100 2165*	x	x		x
	1200	80 x 80 x 2	1900			x	x		x
	1400	80 x 80 x 2	2100				x		
	1500	80 x 80 x 2	2200						
	1600	80 x 80 x 2	2300					x	
	1700	80 x 80 x 2	2400						x
	1800	80 x 80 x 2	2500					x	x
	2000	80 x 80 x 2	2700				x	x	
2500	1700	100 x 100 x 3	2400	2465	2565				x
	2000	100 x 100 x 3	2700						x
3000	2000	100 x 100 x 3	2700	2985	3085				x

\* SQ20 - Afstand tussen de spijlen in het poortkader: 110 mm - \*\* Poorthoogte < 1.50 prikkels naar beneden gericht

x Uit voorraad leverbaar

## ASSORTIMENT EGIDIA DUBBELE DRAAIPOORTEN

Nominale Breedte mm	Nominale Hoogte mm	Poortpalen mm	Poortpaallengte mm	Vrije doorgang = afstand tussen de palen mm	Afstand c/c palen mm	M50	2D	3D**	SQ20*
2000	1000	60 x 60 x 1.5	1700	2035 2055*	2095 2115*	x	x		x
	1200	60 x 60 x 1.5	1900			x	x		x
	1400	60 x 60 x 2	2100				x		
	1500	60 x 60 x 2	2200						x
	1600	60 x 60 x 2	2300					x	
	1700	60 x 60 x 2	2400						x
	1800	60 x 60 x 2	2500					x	x
	2000	60 x 60 x 2	2700				x	x	
2400	1000	60 x 60 x 1.5	1700	2435 2575*	2495 2635*	x	x	x	x
	1200	60 x 60 x 1.5	1900			x	x	x	x
	1400	60 x 60 x 2	2100				x		
	1500	60 x 60 x 2	2200						x
	1600	60 x 60 x 2	2300					x	
	1700	60 x 60 x 2	2400						x
	1800	60 x 60 x 2	2500					x	x
	2000	60 x 60 x 2	2700				x	x	
3000	1000	60 x 60 x 1.5	1700	3005	3065	x	x	x	
	1200	60 x 60 x 1.5	1900			x	x	x	
	1400	60 x 60 x 2	2100				x		
	1500	60 x 60 x 2	2200						x
	1600	60 x 60 x 2	2300					x	
	1700	60 x 60 x 2	2400						x
	1800	60 x 60 x 2	2500					x	x
	2000	60 x 60 x 2	2700				x	x	
4000	1000	80 x 80 x 2	1700	4005 4135*	4085 4215*	x	x		x
	1200	80 x 80 x 2	1900			x	x		x
	1400	80 x 80 x 2	2100				x		
	1500	80 x 80 x 2	2200						x
	1600	80 x 80 x 2	2300					x	
	1700	80 x 80 x 2	2400						x
	1800	80 x 80 x 2	2500					x	x
	2000	80 x 80 x 2	2700				x	x	
5000	1700	100 x 100 x 3	2400	4895	4995				x
	2000	100 x 100 x 3	2700						x
6000	2000	100 x 100 x 3	2700	5935	6035				x

\* SQ20 - Afstand tussen de spijlen in het poortkader: 110 mm -

Dubbele draaiporten zijn een combinatie van poortvleugels van enkele draaiporten, met 2 scharnierpalen en toebehoren voor dubbele porten - \*\* Poorthoogte < 1.50 prikkels naar beneden gericht

x Uit voorraad leverbaar



Egidia M50 draaipoorten



Egidia 3D draaipoorten



Egidia 2D draaipoorten



Egidia SQ20 draaipoorten

Betafence is wereldmarktleider in omheiningoplossingen, toegangscontrole en detectiesystemen voor perimeterbeveiliging. Alle Betafence bedrijfs- en productnamen zijn handelsmerken van PRÆSIDIAD Group Limited. Het assortiment en de producten kunnen worden gewijzigd zonder voorafgaande waarschuwing. Betafence is er trots op een PRÆSIDIAD-merk te zijn en maakt deel uit van een wereldwijd netwerk waarin het met Hesco samenwerkt als leider in perimeter beveiligingsystemen en -oplossingen. Meer informatie vindt u op [praesidiad.com](http://praesidiad.com).

**BETAFENCE**  
Securing What Matters

[betafence.be/nl](http://betafence.be/nl)  
[betafence.nl](http://betafence.nl)